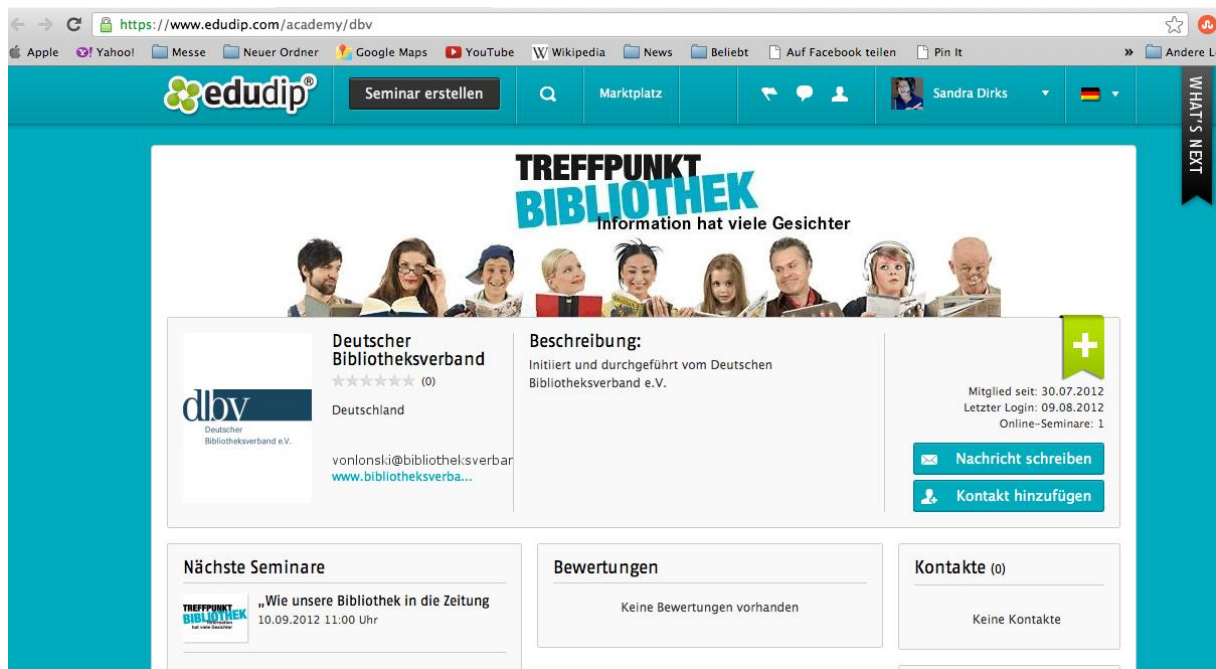


Anmeldung und Zugang zum Webinar des Deutschen Bibliotheksverbandes e.V. (dbv)

Über den Link <https://www.edudip.com/academy/dbv> erreichen Sie unsere Einstiegsseite:



The screenshot shows a web browser window with the URL <https://www.edudip.com/academy/dbv>. The page has a teal header with the 'edudip' logo and navigation buttons like 'Seminar erstellen', 'Suche', and 'Marktplatz'. The main content area features a banner for 'TREFFPUNKT BIBLIOTHEK' with the tagline 'Information hat viele Gesichter' and a row of diverse people. Below the banner, there is a profile card for 'Deutscher Bibliotheksverband' (dbv) with a description, contact details, and a 'Nachricht schreiben' button. To the right, there is a 'Bewertungen' section showing 'Keine Bewertungen vorhanden' and a 'Kontakte' section showing 'Keine Kontakte'. At the bottom, there is a 'Nächste Seminare' section with a listing for '„Wie unsere Bibliothek in die Zeitung“' on 10.09.2012 at 11:00 Uhr.

Hier finden Sie die Ankündigung unseres Webinars:



The screenshot shows a section titled 'Nächste Seminare'. It features a small logo for 'TREFFPUNKT BIBLIOTHEK' on the left and a text box on the right containing the title '„Wie unsere Bibliothek in die Zeitung“' and the date and time '10.09.2012 11:00 Uhr'.

Wenn Sie auf den Link in der Info-Box klicken, dann gelangen Sie zur ausführlichen Webinarbeschreibung:

The screenshot shows the edudip website interface. At the top, there is a navigation bar with the edudip logo, a 'Seminar erstellen' button, a search icon, 'Marktplatz', and user profile information for Sandra Dirks. The main content area features a banner for 'TREFFPUNKT BIBLIOTHEK' with the tagline 'Information hat viele Gesichter' and a row of diverse people. Below the banner, there is a webinar listing for '„Wie unsere Bibliothek in die Zeitung kommt – Pressearbeit für Informationsspezialisten“'. The listing includes the organizer 'dbv Deutscher Bibliotheksverband e.V.', a star rating of 0, and details such as the date (10.09.2012, 11:00 Uhr), duration (60 Minuten), language (Deutsch), and price (kostenlos). A 'Teilnehmen' button is visible at the bottom right of the listing.

Hier haben Sie die Möglichkeit sich ausführlich über die Inhalte zu informieren und sich mit nur einem Klick zur Veranstaltung anzumelden.

Beschreibung	Teilnehmer	Bewertung
<p>Pressearbeit ist für Bibliotheken ein wichtiges Mittel, ihre Kompetenzen öffentlich darzustellen. Um Sie bei Ihren lokalen und regionalen Presseaktivitäten zu unterstützen, bieten wir Ihnen im Rahmen der Aktionswoche „Treffpunkt Bibliothek“ erstmals ein kostenloses Webinar an, zu dem wir Sie herzlich einladen.</p>		

Neben der Beschreibung finden Sie die Informationsreiter ‚Teilnehmer‘ und ‚Bewertung‘:

Beschreibung	Teilnehmer	Bewertung
<p>Der Veranstalter hat entschieden, dass die Teilnehmerliste nicht öffentlich einsehbar ist.</p>		

Zu Ihrem Schutz ist die öffentliche Einsicht in die Teilnehmerliste deaktiviert.

Beschreibung	Teilnehmer	Bewertung
<p>Dieses Event wurde noch nicht bewertet.</p>		

Die Bewertung ist erst nach Ihrer Teilnahme am Webinar möglich. Den Link zur Bewertung des Webinars finden Sie nach Ihrer Teilnahme in Ihrem Mitgliedsbereich. Wir bitten Sie um Ihre Bewertung. Das hilft uns sehr für die Evaluation des Webinars.

Es stehen Ihnen zwei Termine zur Verfügung. Hinter dem ersten Termin finden Sie den Vormittagstermin um 11:00 Uhr. Wenn Sie diesen buchen möchten, dann klicken Sie auf den Link ‚buchen‘:

Alle Termine

- > 10.09.2012
 - Dauer: 60 Minuten
 - Offene Plätze: vorhanden
 - 10.09.2012, 11:00 Uhr
 - [Buchen](#)
- > 10.09.2012

Möchten Sie am Nachmittagstermin teilnehmen, dann klicken Sie auf den zweiten Datumslink. Die Details zum Termin öffnen sich. Möchten Sie an diesem Termin teilnehmen, klicken Sie hier auf ‚buchen‘:

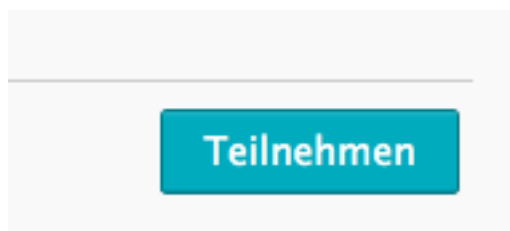
Alle Termine

- > 10.09.2012
- > 10.09.2012
 - Dauer: 60 Minuten
 - Offene Plätze: vorhanden
 - 10.09.2012, 14:00 Uhr
 - [Buchen](#)

Unter dem Anmeldefeld finden Sie noch einige Socialmedia-Buttons, die sich vom System leider nicht deaktivieren lassen.



Wir bitten Sie, diese Buttons **NICHT** zu verwenden, da es sich bei unserem Webinar um eine geschlossene Veranstaltung nur für Bibliothekare handelt.



Wenn Sie auf ‚Teilnehmen‘ klicken, dann melden Sie sich automatisch zum aktuellsten Termin an.

A webinar registration card for 'TREFFPUNKT BIBLIOTHEK'. On the left is the logo for 'dbv Deutscher Bibliotheksverband e.V.' with a star rating of 0. The main title is 'TREFFPUNKT BIBLIOTHEK' with the subtitle 'Information hat viele Gesichter'. The webinar title is '„Wie unsere Bibliothek in die Zeitung kommt – Pressearbeit für Informationsspezialisten“'. Details include: 'Nächster Termin: 10.09.2012, 11:00 Uhr', 'Dauer: 60 Minuten', 'Sprache: Deutsch', 'Offene Plätze: vorhanden', and 'Preis: kostenlos'. At the bottom left are icons for email and a plus sign. At the bottom right is a blue 'Teilnehmen' button.


Nachdem Sie auf ‚Buchen‘ oder ‚Teilnehmen‘ geklickt haben, öffnet sich das nächste Dialogfeld:

Zusammenfassung

„Wie unsere Bibliothek in die Zeitung kommt – Pressearbeit für Informationsspezialisten“

Überprüfen Sie bitte vor der Anmeldung Ihre untenstehenden Angaben. Wenn eine Angabe nicht richtig ist, können Sie Schritte zurück gehen und die Daten korrigieren.

Termin			
Datum	Uhrzeit	Teilnehmer	Ort
10.09.2012	11:00-12:00 (GMT +02:00)	vorhanden	Internet

Kosten	Veranstalter
kostenfrei	 Deutscher Bibliotheksverband

Drucken Anmelden

Wenn dies Ihr Wunschtermin ist, dann klicken Sie auf ‚Anmelden‘.

Ihre Buchung

Glückwunsch

Sie haben sich erfolgreich an der Veranstaltung angemeldet.

Vielen Dank für Ihre Anmeldung. Sie haben eine E-Mail erhalten, mit allen Daten im Überblick und mit einem direkten Link zu der gebuchten Veranstaltung.

Wir wünschen Ihnen viel Spaß!

In Ihrem Mailpostfach sollte jetzt eine Mail der Firma edudip mit Teilnahmeinformationen angekommen sein:

Sehr geehrte Frau Dirks,

vielen Dank für Ihre Anmeldung an der Veranstaltung:

„Wie unsere Bibliothek in die Zeitung kommt – Pressearbeit für Informationsspezialisten“ am 10.09.2012 um 11:00 Uhr
welche hiermit bestätigt wird.

Folgender Link führt Sie direkt in den Veranstaltungsraum:

<https://www.edudip.com/room/participate/25965>

Alle Informationen zu dieser Veranstaltung finden Sie hier:

<https://www.edudip.com/webinar/%E2%80%9EWie-unsere-Bibliothek-in-die-Zeitung-kommt-%E2%80%93-Pressearbeit-f%C3%BCr-Informationsspezialisten%E2%80%9C/14321>

Überprüfen Sie bitte vor Beginn der Veranstaltung, ob Ihr System die notwendigen Voraussetzungen erfüllt, um edudip optimal nutzen zu können. Hierzu einfach den folgenden Link zu unserem Systemcheck benutzen:

<http://www.edudip.com/selftest/>

Bei Rückfragen stehen wir Ihnen jederzeit zur Verfügung.

Viel Erfolg wünscht Ihnen
Ihr edudip Team

In dieser Mail klicken Sie direkt auf den Link zum Veranstaltungsraum und schon kann das Webinar starten.

Trotzdem bitten wir Sie, dass Sie kurz vor dem Webinarstart noch einmal einen Systemcheck durchführen, damit Sie sicher sind, dass Sie uns hören und auch sehen können. Dazu klicken Sie bitte auf den Link zum Systemcheck, den Sie mit der Bestätigungsemail zugeschickt bekommen.

Überprüfen Sie bitte vor Beginn der Veranstaltung, ob Ihr System die notwendigen Voraussetzungen erfüllt, um edudip optimal nutzen zu können. Hierzu einfach den folgenden Link zu unserem Systemcheck benutzen:

<http://www.edudip.com/selftest/>

Es öffnet sich eine zusätzliche Seite im Browser.

Für Sie sind nur die ersten beiden Tests wichtig, der Test der ‚Flash-Player Version‘ und der ‚Soundcheck‘.

Hilfe
Videos
Tutorials
Toneinstellungen
FAQ
Forum
Systemcheck

Systemcheck

Überprüfen Sie, ob Ihr System die nötigen Voraussetzungen erfüllt, um die auf edudip angebotenen Veranstaltungen optimal nutzen zu können.

Test der Flash-Player Version

Dieser Test erkennt ob Ihr Flash Player auf dem aktuellsten Stand ist.



Ihr Flash-Player ist aktuell genug

Soundtest

Damit Sie in Ihrem Seminar auch den Moderator und andere Teilnehmer hören können, prüfen Sie bitte mit diesem Test Ihre Kopfhörer.



Start Sound

Bitte drücken Sie den Knopf zum testen

Klicken Sie auf ‚Start Sound‘.

Sofern Sie jetzt etwas hören, steht Ihrem Zugang zum Webinar nichts mehr im Wege.

Verbindungstest

Überprüfen Sie, ob eine Verbindung zum virtuellen Seminarraum besteht. Bei Fragen können Sie unseren [Support kontaktieren](#).

Verbindungstest erfolgreich
Ihre Bandbreite ist 'sehr gut' (338)

Verbindung erfolgreich hergestellt. Port 1935 rtmp verfügbar...
Verbindungstest erfolgreich abgeschlossen.

Der Verbindungstest am Ende des Systemchecks sagt Ihnen, wie gut die Übertragungsgeschwindigkeit Ihrer Verbindung ist.

Bei einem Wert unter ‚100‘ werden Ihnen die Moderatoren nicht per Live-Kamera übertragen. Sie sehen lediglich das Profilbild der Moderatoren. Hören können Sie unsere Moderatoren trotzdem.

Ein Wert von etwa ‚60-70‘ steht für eine sehr langsame Übertragungsgeschwindigkeit. Hier kann es zu abgehackten Sätzen, und einem Ausfallen der Übertragung kommen. Stellen Sie sicher, dass Sie an diesem Tag über eine ausreichende Übertragungsgeschwindigkeit verfügen. Schließen Sie andere Software, z.B. Internettelefonie (Skype etc.)

Jetzt geht es los: Betreten Sie den ‚Webinarraum‘.

Drucken Merken Systemcheck ICal-Export Abmelden

Deutscher
Bibliotheksverband

★★★★★
(0 Bewertungen)

**TREFFPUNKT
BIBLIOTHEK**
Information
hat viele Gesichter

**„Wie unsere Bibliothek in die Zeitung
kommt – Pressearbeit für
Informationsspezialisten“**

Nächster Termin: 10.09.2012, 11:00 Uhr ⓘ
Dauer: 60 Minuten
Sprache: Deutsch
Offene Plätze: vorhanden
Preis: kostenlos

✉ + [Betreten](#)

Das funktioniert über den Zuganglink aus Ihrer Anmeldebestätigung per Mail. Oder über den Link ‚Betreten‘ auf der Seite der Webinarbeschreibung.



So sieht es aus, wenn der Seminarraum geladen wird.

The image shows a dark grey rectangular area representing a webinar waiting screen. On the left side, there is a white square containing the logo for 'dlby Deutscher Bibliotheksverband e.V.'. To the right of the logo, the text reads: 'Bitte warten Sie auf den Start der Veranstaltung.' followed by 'Der Moderator muss die Veranstaltung starten, damit Sie teilnehmen können.' and 'Geplanter Start am 10.09. um 11:00'. At the bottom center, there is a dark button with a camera icon and the text 'Kamera/Mikrofon testen'.

Jetzt sind Sie drin.

Alle weiteren Informationen erhalten Sie im Webinar.

Ein letzter Hinweis noch:

Es wäre praktisch für einen pünktlichen Webinarstart, wenn Sie etwa 10 Minuten vor Beginn der Veranstaltung im Webinarraum sein könnten, damit wir sicherstellen können, dass Sie uns auch hören und sehen können.

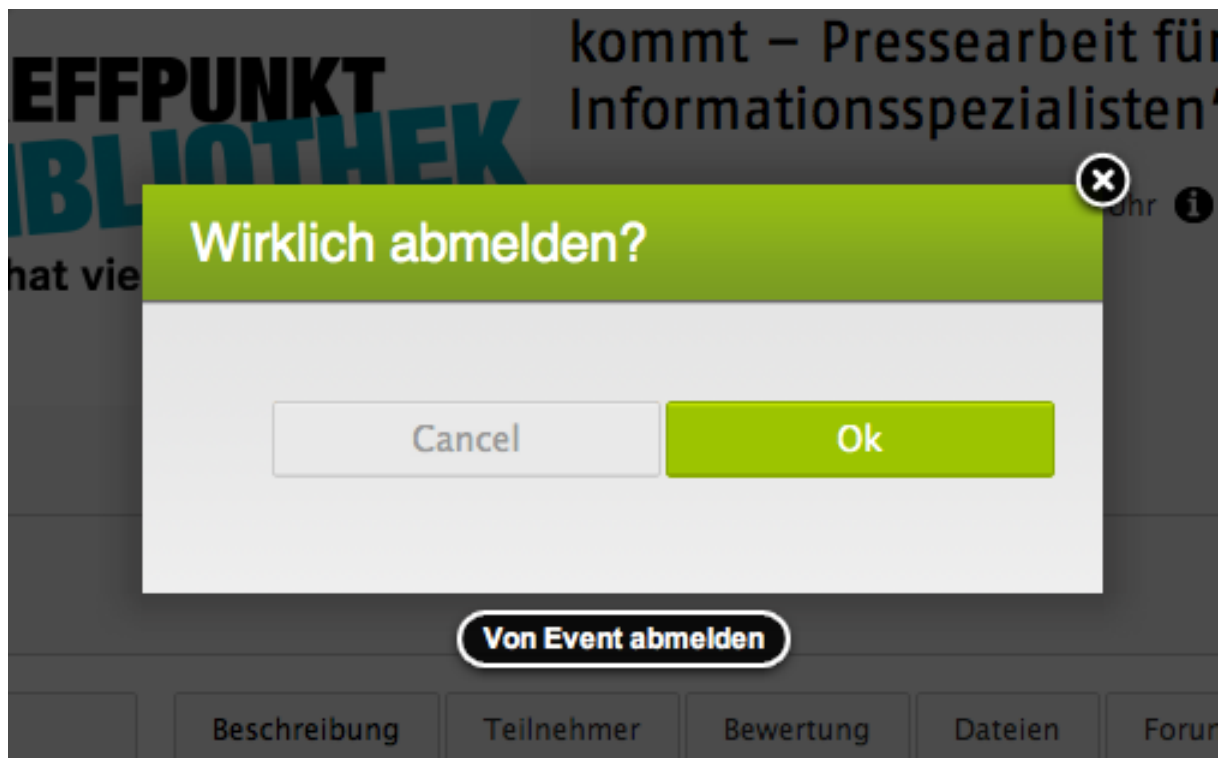
Oh, Schreck, Sie haben den falschen Termin gewählt?

Das macht nichts. Mit einem Klick melden Sie sich wieder aus der Veranstaltung ab. Oben auf der Infoseite des Webinars finden Sie einen Link zum Abmelden:



Abmelden

Im Anschluss daran werden Sie noch mal gefragt, ob Sie das wirklich möchten:



Wenn Sie jetzt ‚Ok‘ klicken, dann entfernt Sie das System aus der Teilnehmerliste.

Wir sehen uns im Webinarraum.

Sandra Dirks, Moderatorin
Christina Denz, Journalistin