

Informationen zur Anmeldung auf der Lernplattform der Firma edudip

Zur Teilnahme am Webinar bitten wir Sie, sich auf der Lernplattform der Firma edudip zu registrieren.

Was ist ein Webinar?

Ein Webinar ist ein Seminar, das live im Internet stattfindet. Die Moderatoren sind mit Mikrofon zugeschaltet. Die Lerninhalte werden live vorgetragen. Die Webinarteilnehmer können sich per Chat aktiv am Webinar beteiligen und Fragen stellen oder gemeinsam mit den anderen Teilnehmern an einem virtuellen Whiteboard Aufgaben bearbeiten.

Wer ist die Firma edudip?

edudip bietet eine Seminarplattform im Internet an. Vergleichbar einem Tagungshaus vermietet die Firma edudip ‚Seminarräume‘ für Webinare. Jeder Anbieter von Webinaren auf der Seite www.edudip.com eröffnet seine eigene ‚Akademie‘. Wir haben für den Deutschen Bibliotheksverband e.V. (dbv) und die Aktionswoche „Treffpunkt Bibliothek“ ebenfalls eine eigene Akademie eröffnet.

Warum muss ich mich für die Teilnahme dort registrieren?

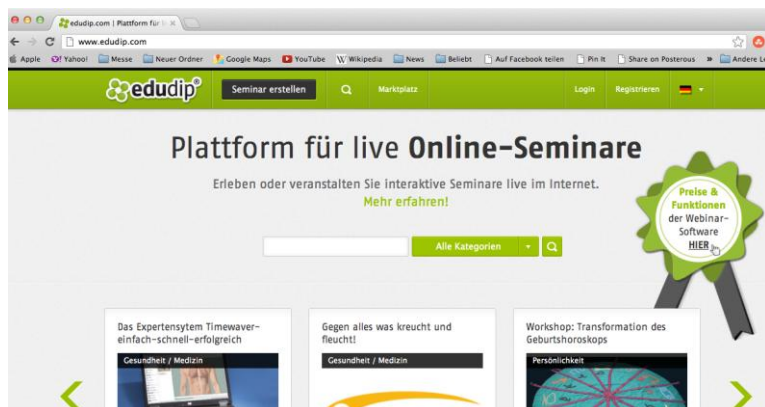
Für die Teilnehmerverwaltung, insbesondere für die Vor- und Nachbereitung des Webinars ist es notwendig, dass Sie sich als Teilnehmer/-innen auf der Plattform von edudip registrieren. **Diese Registrierung ist kostenlos.** Damit wir Ihnen nach dem Webinar auf schnellstem Wege Materialien zur Verfügung stellen können, erfassen wir Ihre Daten gesammelt auf dieser Plattform.

Ein Vorteil für Sie ist, dass das System Sie 24 Std. vorher an Ihre gebuchte Veranstaltung erinnert. Sie erhalten dann eine Mail mit dem Absender der Firma edudip.

Nach der Teilnahme am Webinar können Sie sich ganz einfach wieder von der Plattform abmelden.

Wie sind die einzelnen Schritte zur Registrierung?

Rufen Sie die Seite www.edudip.com auf:



Registrieren

Klicken Sie auf die Schaltfläche ‚Registrieren‘.

Es öffnet sich eine neue Seite mit einem Dialogfeld:

Sie sind neu auf edudip?

Einfach registrieren und sofort durchstarten:
Nehmen Sie an spannenden Webinaren teil
oder erstellen Sie gleich Ihr eigenes!

Melden Sie sich jetzt an – natürlich
kostenlos!

Anrede* -- Bitte auswählen --

Vorname *

Nachname*

E-Mail Adresse*
Dient später als Login

Passwort *
Mindestens 7 Zeichen lang

Ja, ich habe die **AGB** gelesen und akzeptiert.

* Pflichtfelder

Registrieren

Geben Sie Ihre Daten ein: Vorname, Name und die Mailadresse.

Anrede* Frau

Vorname * Sandy

Nachname* Sunshine

E-Mail Adresse* dirks@apprenti.de
Dient später als Login

Passwort *
Mindestens 7 Zeichen lang

Ja, ich habe die **AGB** gelesen und akzeptiert.

* Pflichtfelder

Registrieren

Hier noch ein kleiner Auszug aus dem Kapitel ‚Registrierung‘ in den AGBs. Die vollständigen AGBs finden Sie, wenn Sie den grünen Link ‚AGB‘ im Rahmen Ihrer Registrierung klicken. Es öffnet sich dazu ein weiteres Fenster.

§ 3 Registrierung

Zur Nutzung der Plattform ist die kostenlose Registrierung als Mitglied erforderlich. Als Mitglied können sich ausschließlich unbeschränkt geschäftsfähige natürliche Personen registrieren lassen.

Zur Registrierung ist das auf der Plattform bereitgestellte Registrierungsformular vollständig und wahrheitsgemäß unter Angabe eines Mitgliedsnamens und eines Passworts auszufüllen und an edudip abzusenden. Der Mitgliedsname darf nicht gegen Rechte Dritter oder gegen die guten Sitten verstoßen und keine Kontaktinformationen (z.B. E-Mail- oder Internetadressen) enthalten. edudip ist berechtigt, schriftliche Nachweise zur Überprüfung der angegebenen Daten anzufordern.

Mit der Absendung des Registrierungsformulars gibt der Nutzer ein verbindliches Angebot an edudip zum Abschluss eines Mitgliedschaftsvertrags über eine unentgeltliche Basismitgliedschaft ab. Der Mitgliedschaftsvertrag wird durch die Bestätigung der Registrierung und die Freischaltung eines Mitgliedskontos durch edudip geschlossen. Ein Anspruch des Nutzers auf Abschluss eines Mitgliedschaftsvertrags besteht nicht.

Jeder Nutzer darf sich nur einmal registrieren lassen.

Wenn Sie Ihre Registrierung beendet haben, erhalten Sie eine Mail mit dem Hinweis, dass Sie Ihre Registrierung bitte noch mit dem beigefügten Link bestätigen müssen (s. Beispiel). Das dient Ihrer Sicherheit, damit sich niemand mit Ihrem Namen und Ihrer Mailadresse als Teilnehmer/-in registrieren kann.

Herzlich Willkommen Sandy Sunshine,

vielen Dank für Ihre Registrierung auf edudip.

Damit Sie die Plattform uneingeschränkt nutzen können, bestätigen Sie bitte Ihre Registrierung mit einem Klick auf den folgenden Link:

<http://www.edudip.com/activate?id=39521&key=0f219f75bd366f30bff043c9f78c7c91>

Bei Rückfragen stehen wir Ihnen jederzeit zur Verfügung.

Viel Erfolg wünscht Ihnen
Ihr edudip Team

Im nächsten Dialogfeld werden Sie gefragt, wie Sie edudip nutzen möchten. Wir gehen davon aus, dass Sie erstmal nur als Teilnehmer/-in aktiv werden möchten und schlagen vor, dass Sie Ihr Häkchen bei dem Punkt ‚Ich möchte an Online-Seminaren teilnehmen.‘ setzen:

Wie möchten Sie edudip nutzen?

Geben Sie an, wie Sie edudip in Zukunft nutzen möchten. Themengebiete können stichpunktartig und kommagetrennt direkt eingetragen werden.

Diese Angaben sind freiwillig und können auch später nachgetragen werden.

Ich möchte an Online-Seminaren teilnehmen

Ich suche
(optional)

Ich möchte eigene Online-Seminare anbieten

[Weiter](#)

Wenn Sie jetzt ‚Weiter‘ klicken, dann werden Sie in Ihren Organisationsbereich weitergeleitet, in dem Sie übersichtlich alle ihre Daten sowie Ihre gebuchten Veranstaltungen finden.



Sie sind Experte?

Sie sind Experte in einem Fachgebiet? Dann bieten Sie jetzt kostenpflichtige Webinare auf unserem Marktplatz an.

[> Jetzt Plus-Mitglied werden](#)

Herzlich Willkommen Sandy Sunshine!

Meine gebuchten Online-Seminare (0)

Sie haben derzeit keine gebuchten Online-Seminare.

Gemerkte Seminare (31)



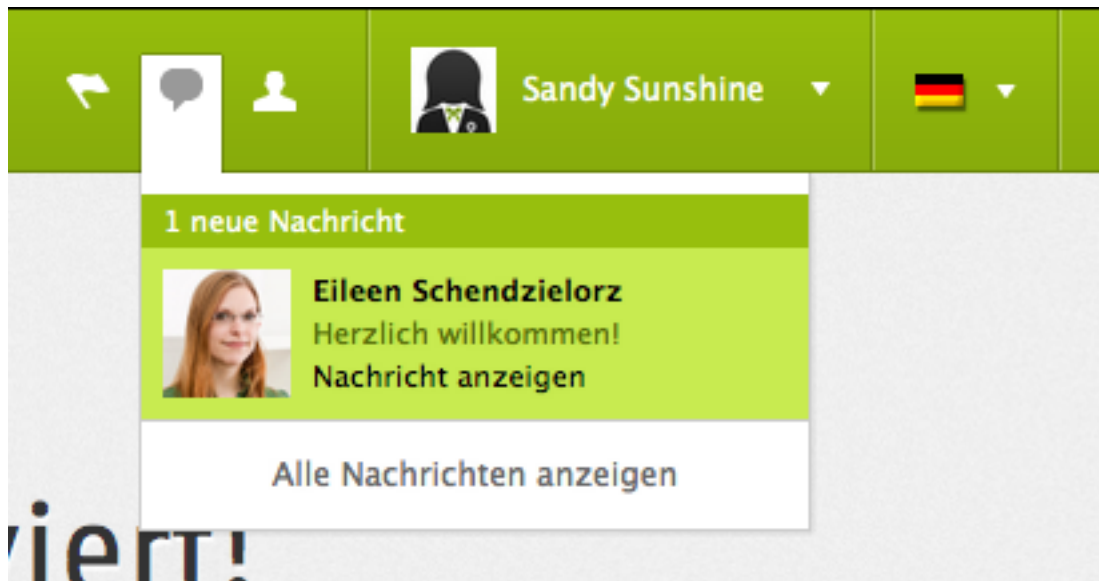
Was ist edudip?

Seminar nicht gebucht
Torsten Kämper



[Alle Seminare anzeigen >](#)

Gesehene Videos (0)

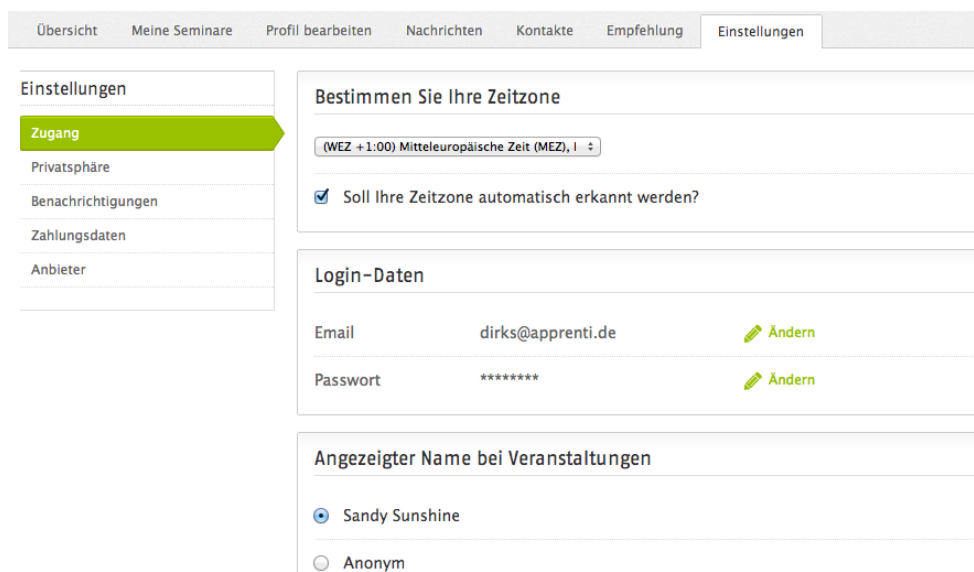


Sofort nach Ihrer Anmeldung erhalten Sie eine Mail und eine Nachricht im Briefkasten bei edudip. Diese Mail ist von Frau Schendzielorz, einer Mitarbeiterin der Firma edudip, die Sie auf der Plattform begrüßt und Ihnen weitere Informationen zur Plattform gibt.

Dies ist Ihr Briefkasten:



Um Ihren Account nach Ihren Wünschen anzupassen, finden Sie unter dem Reiter 'Einstellungen' fünf Einstellungspunkte:



Sie können in Veranstaltungen Ihren Namen zu ‚Anonym‘ ändern. Das wäre sehr schade, da wir dann nicht feststellen können, wer welche Frage gestellt hat und ggf. noch eine zusätzliche Info wünscht.

Das gilt auch für Ihre Sichtbarkeit im virtuellen Seminarraum. Diesen Punkt können Sie unter den Einstellungen zur ‚Privatsphäre‘ ändern.

Sichtbarkeit im virtuellen Seminarraum

edudip
In einer gemeinsamen Veranstaltung dürfen alle Teilnehmer Ihr Profilbild sowie Ihren Namen sehen

Anonym
Während einer Veranstaltung ist weder Ihr Profilbild noch Ihr Name für andere Teilnehmer sichtbar.

Speichern

Die folgenden Punkte können Sie ebenfalls unter ‚Privatsphäre‘ anpassen

Einstellungen

- Zugang
- Privatsphäre**
- Benachrichtigungen
- Zahlungsdaten
- Anbieter

Profil Sichtbarkeit

Öffentlich
Jeder kann Ihr Profil einsehen. (Empfohlen für Anbieter)

edudip
Alle edudip Mitglieder können Ihr Profil in der Suche finden und einsehen

Privat
Nur Ihre direkten Kontakte können Ihr Profil sehen

Anonym
Niemand kann Ihr Profil sehen und Sie werden auch nicht in der Suche gefunden

Wenn Sie sich nur für unser Webinar im System bewegen, dann können Sie Ihr Profil auch auf ‚Privat‘ oder ‚Anonym‘ einstellen.

Die nachfolgenden Einstellungen können Sie unter ‚Benachrichtigung‘ ändern:

E-Mailbenachrichtigungen:

Ich möchte per E-Mail benachrichtigt werden

bei neuen Nachrichten in meinem edudip Postfach Ja Nein

bei Kontaktanfragen Ja Nein

bei Pinnwandeinträgen in meinem Profil Ja Nein

wenn sich an Veranstaltungen, an denen ich teilnehmen werde, etwas ändert Ja Nein

Prüfen Sie, ob die automatische Erinnerung an das Webinar angeklickt ist. Sie erhalten 24 Std. vor Veranstaltungsbeginn eine weitere Mail mit Zugangsinformationen.

Eine sehr praktische Idee in zweierlei Hinsicht:

1. Sie werden noch einmal an die Veranstaltung erinnert.
2. Sie können direkt aus der Mail heraus den ‚Seminarraum‘ betreten, indem Sie auf den Veranstaltungslink klicken.

Erinnerungen

An Events, an denen ich teilnehmen werde, möchte ich 24h vor Start per Mail erinnert werden Ja Nein

An Events, an denen ich teilnehmen werde, möchte ich 1h vor Start per SMS erinnert werden Ja Nein

Geben Sie an, ob Sie den aktuellen Newsletter erhalten möchten:

Newsletter

Ich möchte über interessante Veranstaltungen per Mail informiert werden Ja Nein

Ich möchte den edudip Newsletter erhalten (Wir versenden keinen Spam!) Ja Nein

Jetzt gibt es nur noch eine wichtige Info:
Ausprobieren!

Sie können sich über die Startseite www.edudip.com anmelden, oder Sie klicken auf den Link zur Webinarianmeldung: <https://www.edudip.com/academy/dbv>

Sie werden dann automatisch zum Anmeldedialog weitergeleitet.

Wir freuen uns auf das Webinar mit Ihnen!

Sandra Dirks, Moderatorin
Christina Denz, Journalistin